การรณรงค์สื่อสารและให้ความรู้แก่บุคลากรสำนักงานวิทยาเขตปัตตานี

คณะทำงานหมวดที่ 2 การสื่อสารและสร้างจิตสำนึก ได้ดำเนินการรณรงค์และประชาสัมพันธ์แก่บุคลากรตามหัวข้อและช่องทางการสื่อสารที่กำหนดไว้ ดังนี้

ผลการใช้พลังงาน ทรัพยากร และของเสีย

คณะทำงานหมวดที่ 2 ได้ดำเนินการสื่อสารผลการใช้พลังงาน ทรัพยากร และของเสีย โดยสื่อสารผ่านช่องทางต่างเพื่อสร้างการรับรู้แก่บุคลากรสำนักงานวิทยาเขตปัตตานี ดังนี้

1. เว็บไซต์สำนักงานสีเขียว มีการจัดทำสื่อสารผลการใช้พลังงาน ทรัพยากร และของเสีย ผ่านเว็บไซต์สำนักงานสีเขียววิทยาเขตปัตตานี

https://greenoffice.pn.psu.ac.th/?page=media









เกี่ยวกับเรา สื่อประชาสัมพันธ์ ข่าว/กิจกรรม DASHBOARD การดำเนินงาน ติดต่อ/แจ้งปัญหา

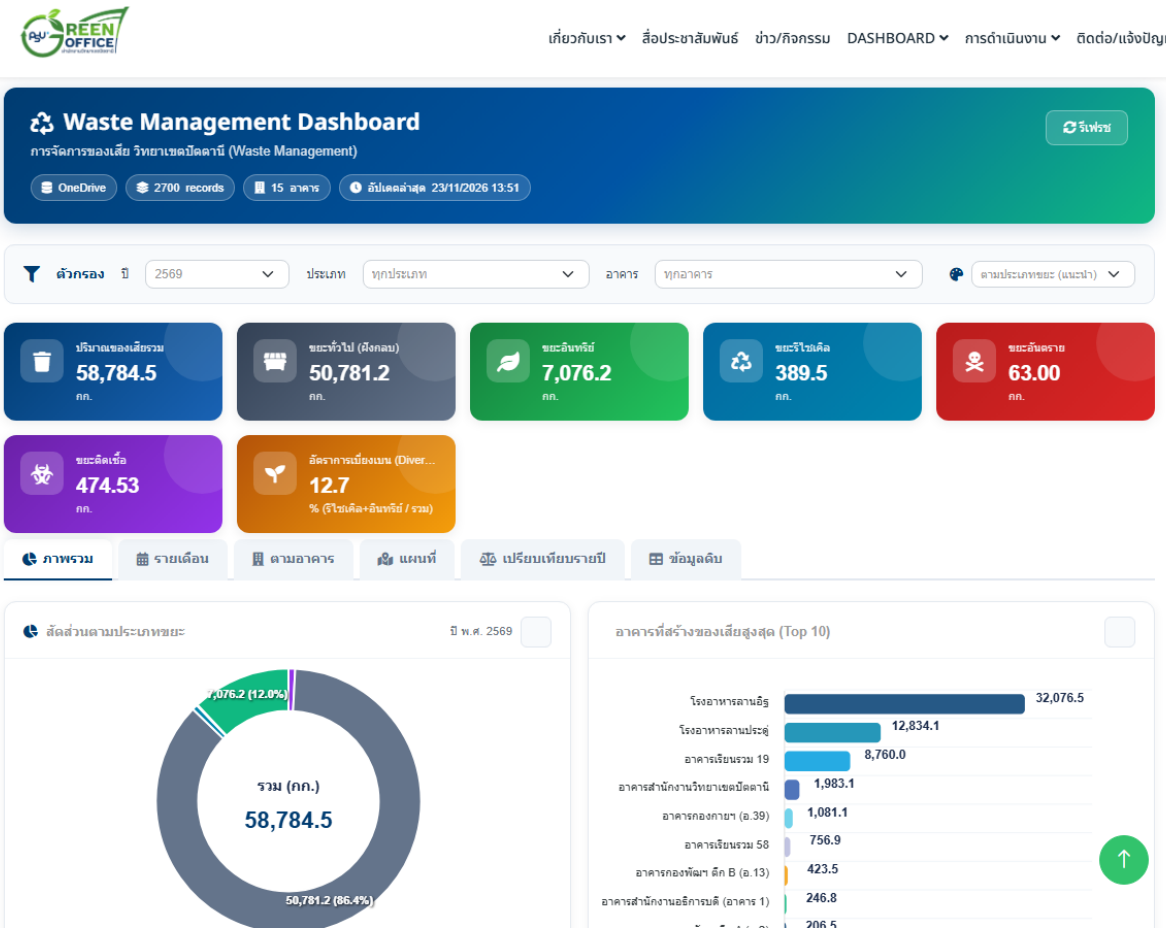

2. เพจเฟสบุ๊คสำนักงานสีเขียว มีกาสื่อสารผลการใช้พลังงาน ทรัพยากร และของเสีย ผ่าน เพจ Green Office สำนักงานวิทยาเขตปัตตานี



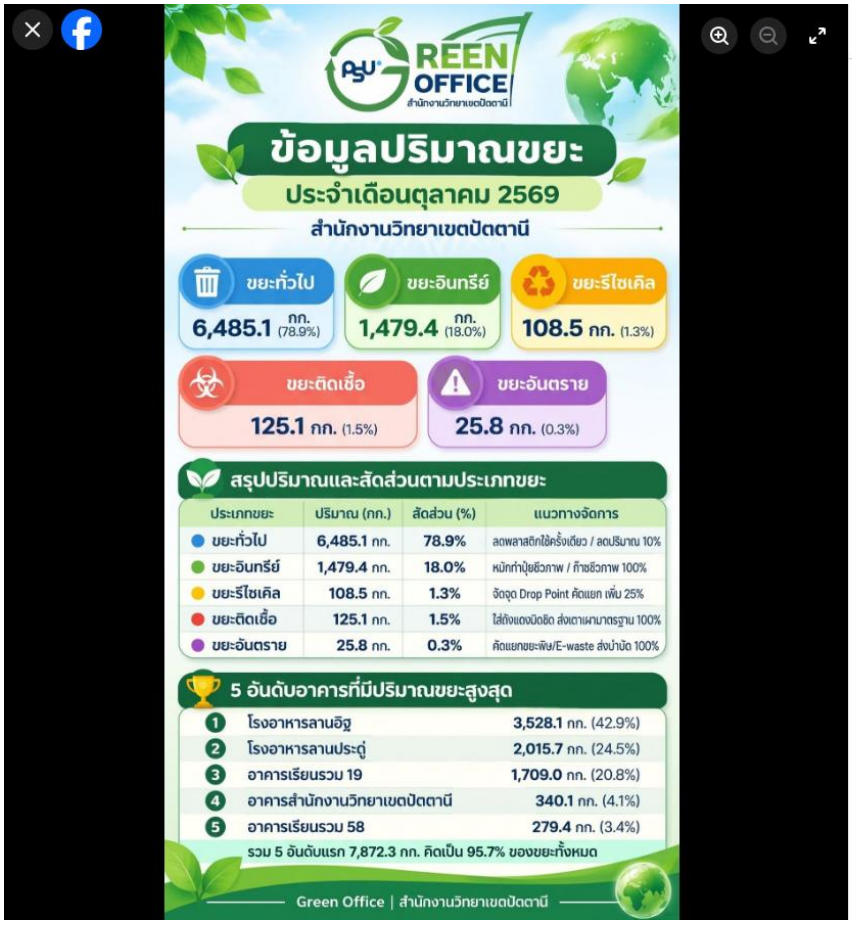




GREEN OFFICE
สำนักงานวิทยาเขตปัตตานี
ข้อมูลการใช้น้ำประปา
ประจำเดือนตุลาคม 2569
สำนักงานวิทยาเขตปัตตานี
ยอดใช้น้ำประปารวมทั้งหมด
2,410 ลบ.ม.
▼ ลดลง 25.5% (-825 ลบ.ม.) จากเดือนกันยายน
ใช้น้ำสูงสุด
โรงอาหารลานอิฐ
888 ลบ.ม. (36.8%)
เฉลี่ยต่ออาคาร
160.7 ลบ.ม.
รวม 15 อาคาร
ใช้น้ำน้อยที่สุด
ยานยนต์ (อ.43)
14 ลบ.ม. (0.6%)
5 อันดับอาคารที่ใช้น้ำประปาสูงสุด
1 โรงอาหารลานอิฐ 888 ลบ.ม. (36.8%)
2 เรียนรวม 58 358 ลบ.ม. (14.9%)
3 กองพัฒฯตึก A (อ.2) 251 ลบ.ม. (10.4%)
4 สำนักงานอธิการบดี (อ.1) 245 ลบ.ม. (10.2%)
5 กิจกรรมนักศึกษา (อ.56) 150 ลบ.ม. (6.2%)
5 อันดับแรกคิดเป็น 78.5% (1,892 ลบ.ม.) ของการใช้น้ำทั้งหมด
แนวโน้มการใช้น้ำประปารายเดือน (มกราคม - ตุลาคม 2569)
4,000
3,000
2,000
1,000
0
3,170
2,754
2,620
3,011
2,184
2,044
2,134
2,633
สูงสุด 3,235
ตุลาคม 2,410
มกราคม
กุมภาพันธ์
มีนาคม
เมษายน
พฤษภาคม
มิถุนายน
กรกฎาคม
สิงหาคม
กันยายน
ตุลาคม
Green Office | สำนักงานวิทยาเขตปัตตานี

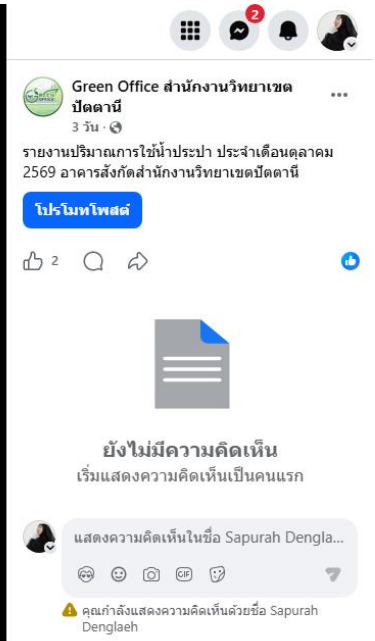
Green Office สำนักงานวิทยาเขตปัตตานี
3 วัน ·
รายงานปริมาณการใช้น้ำประปา ประจำเดือนตุลาคม 2569 อาคารสังกัดสำนักงานวิทยาเขตปัตตานี
โปรโมทโพสต์
2
ยังไม่มีความคิดเห็น
เริ่มแสดงความคิดเห็นเป็นคนแรก
แสดงความคิดเห็นในชื่อ Sapurah Dengla...
คุณกำลังแสดงความคิดเห็นด้วยชื่อ Sapurah Denglaeh


GREEN OFFICE
สำนักงานวิทยาเขตปัตตานี
ข้อมูลการใช้ไฟฟ้า
ประจำเดือนตุลาคม 2569
สำนักงานวิทยาเขตปัตตานี
ยอดใช้ไฟฟ้ารวมทั้งหมด
105,362 หน่วย (kWh)
▼ ลดลง 26.9% (-38,863 หน่วย) จากเดือน ก.ย.
ใช้ไฟสูงสุด
DTC (อ.9)
39,212 หน่วย (37.2%)
เฉลี่ยต่ออาคาร
8,780 หน่วย
รวม 12 อาคาร
ใช้ไฟน้อยที่สุด
ศูนย์ภาษา (อ.4)
457 หน่วย (0.4%)
5 อันดับอาคารที่มีปริมาณการใช้ไฟฟ้าสูงสุด
1 DTC (อ.9) 39,212 หน่วย (37.2%)
2 สนข. (อ.74) 26,160 หน่วย (24.8%)
3 เรียนรวม 58 12,704 หน่วย (12.1%)
4 สำนักงานอธิการบดี (อ.1) 8,277 หน่วย (7.9%)
5 เรียนรวม 19 7,970 หน่วย (7.6%)
3 อันดับแรกคิดเป็น 74.1% ของการใช้ไฟฟ้ารวมทั้งหมด
แนวโน้มการใช้ไฟฟ้ารวมรายเดือน (ม.ค. - ต.ค. 2569)
150,000
100,000
50,000
0
สูงสุด 146,848
ต.ค. 105,362
ม.ค.
ก.พ.
มี.ค.
เม.ย.
พ.ค.
มิ.ย.
ก.ค.
ส.ค.
ก.ย.
ต.ค.
Green Office | สำนักงานวิทยาเขตปัตตานี

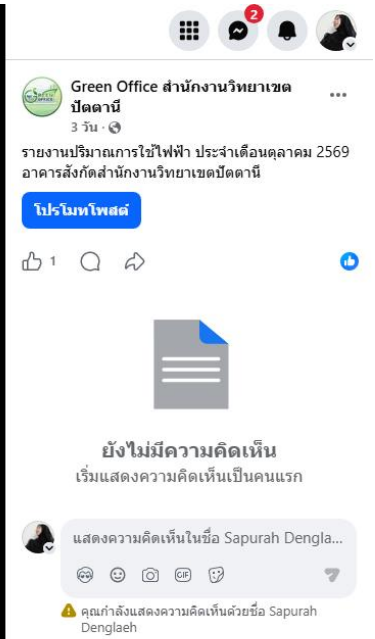
Green Office สำนักงานวิทยาเขตปัตตานี
3 วัน ·
รายงานปริมาณการใช้ไฟฟ้า ประจำเดือนตุลาคม 2569 อาคารสังกัดสำนักงานวิทยาเขตปัตตานี
โปรโมทโพสต์
1
ยังไม่มีความคิดเห็น
เริ่มแสดงความคิดเห็นเป็นคนแรก
แสดงความคิดเห็นในชื่อ Sapurah Dengla...
คุณกำลังแสดงความคิดเห็นด้วยชื่อ Sapurah Denglaeh

3. ไลน์กลุ่มบุคลากร มีการสื่อสารผลการใช้พลังงาน ทรัพยากร และของเสีย ผ่านไลน์กลุ่ม บุคลากรสำนักงานวิทยาเขตปัตตานี





4. บอร์ดประชาสัมพันธ์ มีการสื่อสารผลการใช้พลังงาน ทรัพยากร และของเสีย ผ่านบอร์ดประชาสัมพันธ์ ของอาคารต่าง ๆ สำนักงานวิทยาเขตปัตตานี






สำนักงานวิทยาเขตปัตตานี
GREEN OFFICE
ขับเคลื่อนสำนักงานสีเขียว ด้วยจิตสำนึกที่ดี
CCTV
ห้ามสูบบุหรี่


บอร์ดประชาสัมพันธ์
PATTANI BIENNALE 2026
888
Hello แก๊งค์นางฟ้ากัน @PnPSU พึ่งได้
สอบถาม-ปรึกษาเรื่องสุขภาพ
Contact: แก๊งค์นางฟ้ากัน at Pn.PSU
Because Your Health is Our Heart
เพราะสุขภาพของท่านคือหัวใจของเรา
ช่วยกันรักษาความสะอาด